

Emisor: BANCO INTERNACIONAL DE COSTA RICA (BICSA) Septiembre 2023

Características de Emisión

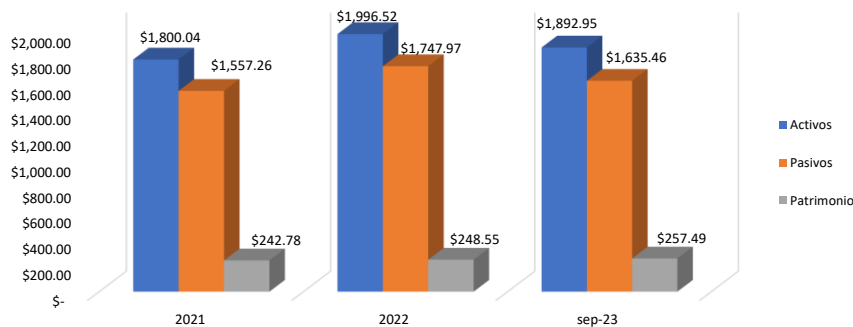
Características	Bonos corporativos	Valores Comerciales Negociables
Emisión aprobada	US\$200,000,000.00	US\$100,000,000.00
Tasas de Interés	Los Bonos serán emitidos con vencimientos de tres (3), cinco (5) y siete (7) años contados a partir de la fecha de emisión de los Bonos correspondientes. La tasa de interés para cada una de las series podrá ser fija o variable a opción del Emisor. En el caso de ser tasa fija, los Bonos devengarán una tasa de interés que será determinada por el Emisor según la demanda del mercado, al menos cinco (5) días hábiles antes de la emisión de cada serie. En el caso de ser tasa variable, los Bonos devengarán una tasa de interés equivalente a Libor (3) más un diferencial que será determinado por el Emisor según la demanda del mercado, al menos cinco (5) días hábiles antes de la emisión de cada serie. <small>informativo.</small>	Dependerá del plazo de los VCNs y será determinada por el Emisor al momento de efectuarse la oferta de venta.
Plazo	de 3 a 7 años	Hasta 1 año
Precio	Los Bonos serán ofrecidos en el mercado primario por el 100% de su valor nominal o un valor superior o inferior a su valor nominal, según la Junta Directiva del Emisor.	Valor Par
Garantía	Recursos generales del emisor	Recursos generales del emisor
Pago de Capital	Para cada una de las series, el valor nominal de cada Bono se pagará mediante un solo a capital, en su respectiva Fecha de Vencimiento o su Redención Anticipada.	El pago a capital de los VCNs se efectuará transcurrido el plazo pactado, contado a partir de la fecha de emisión del respectivo VCN.
Pago de Intereses	Trimestral	Mensual
Calificación Riesgo (El Salvador)	A+ Pa - Moody's	MLA - 1 Pa - Moody's

Calificación de Riesgo Panamá



Situación Financiera

Situación Financiera
Periodo 2020- septiembre 2023
Cifras expresadas en millones de dólares



Fuente: Elaboración propia en base a Estados Financieros

Emisor

- Banco Internacional de Costa Rica, S.A. (BICSA) fue constituido en el año 1976 bajo el amparo de las leyes de la República de Panamá. El Banco mantiene una orientación estratégica dirigida a segmentos corporativos regionales, primordialmente al servicio de empresas dedicadas a la exportación, servicios y agroindustria, mediante el ofrecimiento de líneas para el financiamiento de operaciones de comercio exterior, desarrollo de proyectos y otros productos sindicados.
- Para el cierre de Septiembre de 2023, el emisor mantiene niveles de liquidez legal superiores a los niveles mínimos exigidos por la Superintendencia de Bancos de la República, es cual es un 30%.
- BICSA cuenta con una política de administración de activos y pasivos que es supervisada por un Comité que forma parte de su estructura de Gobierno Corporativo en donde se establecen lineamientos y parámetros para normar el desempeño de la entidad y mantener un efectivo control de los riesgos financieros del Banco, entre éstos, el riesgo de liquidez.
- La gestión y monitoreo del riesgo de liquidez contempla la medición de la volatilidad de los depósitos recibidos y los índices de concentración de las fuentes de fondeo. Complementariamente, a través de un flujo de caja proyectado de alcance trimestral, se clasifican todas las entradas y salidas de fondos esperados en base a los vencimientos contractuales para determinar los saldos en caja de cada período analizado, mismos que finalmente son validados contra los saldos mínimos en caja requeridos, resultantes del análisis de volatilidad de los depósitos recibidos.
- El Banco utiliza el informe calce de plazos que presenta la clasificación de los activos y obligaciones por rangos de vencimiento, así como los márgenes existentes en cada uno de ellos y de forma acumulada. Para los diferentes rangos la política establece límites, dentro de los cuales debe mantenerse la posición.
- El tercer trimestre finalizado al 30 de septiembre de 2023, presenta activos líquidos por un total de US\$ 251,097,597 (31 de diciembre de 2022: US\$359,038,640), lo que representa el 13.26% del total de activos del Emisor (31 de diciembre de 2022: 17.98%), 25.93% de los depósitos totales de clientes e interbancario (31 de diciembre de 2022: 34.98%) y 15.35% del total de pasivos del Emisor (31 de diciembre de 2022 al 20.54%).
- El Emisor ve oportunidades de crecimiento principalmente en Panamá, sede de su Casa Matriz, y Costa Rica y el resto de Centroamérica donde opera con Oficinas de Representación. Este mercado meta se espera mantenga tasas de crecimiento aceptables y se beneficie de la mejor perspectiva observada de la economía de Estados Unidos y su área de influencia, comparado con otras regiones del mundo. BICSA mantiene las perspectivas de crecimiento de ingresos, ajustados a menores márgenes de intermediación que se vienen observando en el tercer trimestre de 2023, y a su vez mejorar los indicadores de eficiencia operativa reportados.

Cifras Financieras (En millones de dólares)

	2021	2022	sep-23
Balance de Situación			
Activos			
Efectivo e Activos Financieros	\$ 238.79	\$ 260.08	\$ 123.53
Préstamos netos	\$ 1,398.99	\$ 1,527.71	\$ 1,530.45
Otros activos	\$ 162.26	\$ 208.73	\$ 238.97
Total de activos	\$ 1,800.04	\$ 1,996.52	\$ 1,892.95
Pasivos			
Depósitos	\$ 894.05	\$ 1,026.48	\$ 968.46
Financiamientos Recibidos	\$ 471.52	\$ 546.66	\$ 472.16
Obligaciones por deuda emitida	\$ 139.34	\$ 139.92	\$ 159.21
Otros pasivos	\$ 52.36	\$ 34.91	\$ 35.63
Total de pasivos	\$ 1,557.26	\$ 1,747.97	\$ 1,635.46
Patrimonio			
Acciones comunes	\$ 132.79	\$ 132.79	\$ 132.79
Reserva regulatorias	\$ 65.84	\$ 71.61	\$ 69.39
Ganancias Acumuladas	\$ 43.94	\$ 44.19	\$ 55.26
Total de patrimonio	\$ 239.24	\$ 248.55	\$ 257.49
Total de pasivos y patrimonio	\$ 1,796.50	\$ 1,996.52	\$ 1,892.95
Estado de Resultados			
Ingreso por interés y com.	\$ 90.18	\$ 102.38	\$ 102.56
Gasto por intereses	\$ 50.81	\$ 58.17	\$ 63.45
Otros ingresos operativos	\$ 4.56	\$ 4.61	\$ 2.30
Ingresos operacionales			
Ingresos operacionales	\$ -	\$ -	\$ -
Gastos de operación	\$ 30.45	\$ 33.23	\$ 24.85
Utilidad antes de impuesto			
Utilidad antes de impuesto	\$ 4.97	\$ 8.13	\$ 11.16
Impuesto sobre la renta	\$ 1.15	\$ 2.02	\$ 2.14
Utilidad neta			
Utilidad neta	\$ 3.82	\$ 6.11	\$ 9.02

Principales Indicadores

	2021	2022	sep-23
Deuda Patrimonio	6.51	7.03	6.35
Apalancamiento	0.87	0.88	0.86
Margen Operativo	5.51%	7.94%	10.88%
Margen Neto	4.23%	5.97%	8.79%
ROA	0.81%	1.12%	1.91%
ROE	1.60%	2.46%	3.50%

Deuda Patrimonio: Pasivo/Patrimonio

Apalancamiento: Pasivo/Activo

Cobertura de reservas: Provisión por incobrabilidad / Préstamos vencidos

Cobertura de reservas*: Provisión por incobrabilidad + Reserva voluntaria / Préstamos vencidos

Cartera en riesgo: Préstamos en mora mayor a 30 días/Préstamos brutos

Índice de vencimiento: Préstamos vencidos / Préstamos brutos

Margen Operativo: Utilidad Operativa/Ingresos

Margen Neto: Utilidad Neta/Ingresos

ROA: Utilidad Neta/Activos

ROE: Utilidad Neta/Patrimonio

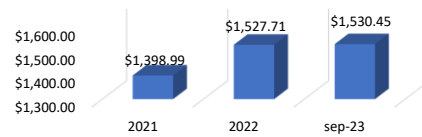
Fecha de elaboración: Diciembre 2023

Elaborado por: Carlos Daboub

Revisado por: Gerardo Martinez

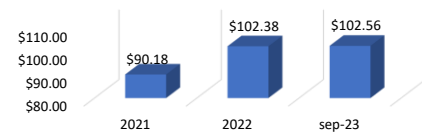
Cartera de Préstamos Neta Período 2021 a Septiembre 2023

Cifras expresadas en miles de dólares



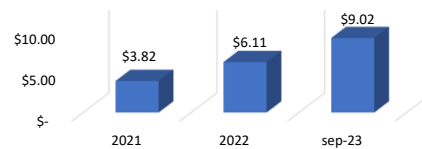
Ingresos por intereses y comisiones Período 2021 a Septiembre 2023

Cifras expresadas en millones de dólares

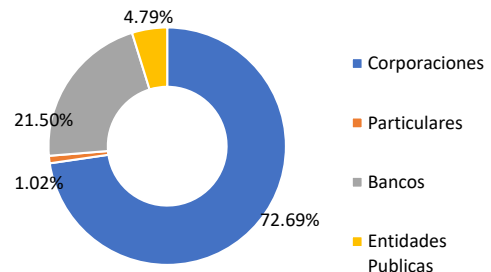


Utilidad Neta Período 2021 a Septiembre 2023

Cifras expresadas en millones de dólares



Distribución de cartera de crédito Período a septiembre 2023



NOTA DE RESPONSABILIDAD: La información que contiene este documento se ofrece con el único propósito de brindar información actualizada y en ningún momento se deberá considerar como una oferta para comprar y/o vender títulos valores u otros instrumentos financieros. Ninguna información en este documento se considerará como asesoría en materia de inversiones. La información y opiniones en este correo provienen de fuentes en las SGB confía; sin embargo no se responsabiliza por pérdidas que surjan del material presentado en este documento.

INFORMACION ADICIONAL REFERENTE A NEGOCIACIONES DE MERCADO DE VALORES EXTRANJEROS: a) El inversionista es responsable de informarse previamente de los valores de que se trata y de sus circunstancias, antes de tomar cualquier decisión de inversión. b) Los valores no están sujetos a las leyes locales. d) La información de los valores puede encontrarse en un idioma distinto al castellano. e) Ante litigios, resolución de conflictos, situaciones de no pago del emisor extranjero u otros eventos similares, deberá recurrir al respectivo emisor extranjero o ante las autoridades del país de origen de donde provienen dichos valores, para resolver sobre los mismos. f) Servicios Generales Bursátiles S.A. de C.V. es una casa de corredores de bolsa autorizada por la Superintendencia a negociar estos valores, que como tal se le exige transmitir al inversionista la misma información a que tienen acceso otros inversionistas y a realizar estas operaciones con operadores extranjeros autorizados para operar en los mercados donde el inversionista decida realizar las inversiones.